

**Sabiedrības ar ierobežotu atbildību  
"Dzintaru koncertzāle"**

**2019. gada 1.ceturkšņa  
operatīvais pārskats**


## Ziņas par sabiedrību

Sabiedrības nosaukums	Dzintaru koncertzāle
Sabiedrības juridiskais statuss	Sabiedrība ar ierobežotu atbildību
Reģistrācijas Nr., vieta un datums	40003378932, Rīga, 1998.gada 11.februāris
Reģistrēts komercreģistrā	29.04.2004.
Juridiskā adrese	Turaidas iela 1, Jūrmala, LV 2015
NACE darbības kods	Pamatdarbība - 6820 Sava vai nomāta nekustamā īpašuma izīrēšana un pārvaldīšana Papilddarbība - 9004 Kultūras iestāžu darbība
Dalībnieki	Jūrmalas pilsētas dome (100%)
Valde	valdes loceklis Guntars Ķīrsis, amatā no 18.02.2014., tiesības pārstāvēt atsevišķi
Pārskatu sagatavoja	vecākā grāmatvede Inese Straudovska
Pārskata periods	01.01.2019.- 31.03.2019.

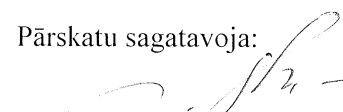
**Peļņas vai zaudējumu aprēķins par 2019.gada 1.ceturksni**  
(klasificēts pēc izdevumu funkcijas)

Rādītāja nosaukums	Piezīmes numurs	2019.g.1.cet. EUR	2018.g.1.cet. EUR
1. Neto apgrozījums	2	227462	140936
2. Pārdotās produkcijas ražošanas izmaksas	3	297015	234944
<b>3. Bruto peļņa vai zaudējumi</b>		<b>-69553</b>	<b>-94008</b>
4. Pārdošanas izmaksas	4	2282	1408
5. Administrācijas izmaksas	5	59932	53711
6. Pārējie saimnieciskās darbības ieņēmumi	6	0	1000
7. Pārējās saimnieciskās darbības izmaksas	7	59	488
8. Procentu maksājumi un tamlīdzīgas izmaksas	8	65	116
9. Peļņa vai zaudējumi pirms uzņēmuma ienākuma nodokļa		-131891	-148731
10. Uzņēmuma ienākuma nodoklis	9	74	0
11. Peļņa vai zaudējumi pēc uzņēmuma ienākuma nodokļa		-131965	-148731
<b>12. Pārskata gada peļņa vai zaudējumi</b>		<b>-131965</b>	<b>-148731</b>

Pielikumi no 11. līdz 23. lapai ir neatņemama šī finanšu pārskata sastāvdaļa.

  
G. Kīrsis  
Valdes loceklis

Pārskatu sagatavoja:

  
I. Straudovska  
Vecākā grāmatvede

### Bilance uz 2019.gada 31.martu

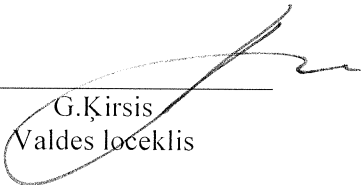
Aktīvs	Piezīmes numurs	31.03.2019 EUR	31.03.2018 EUR
<b>1. Ilgtermiņa ieguldījumi</b>			
<b>I. Nemateriālie ieguldījumi</b>			
1. Koncesijas, patenti, licences, preču zīmes un tamlīdzīgas tiesības		738	895
2. Citi nemateriālie ieguldījumi		24550	25502
<b>Nemateriālie ieguldījumi kopā</b>	<b>10</b>	<b>25288</b>	<b>26397</b>
<b>II. Pamatlīdzekļi</b>			
1. Nekustamie īpašumi		13722	15888
2. Ilgtermiņa ieguldījumi nomātajos pamatlīdzekļos		3659	5763
3. Pārējie pamatlīdzekļi un inventārs		466929	471999
<b>Pamatlīdzekļi kopā</b>	<b>11</b>	<b>484310</b>	<b>493650</b>
<b>Ilgtermiņa ieguldījumi kopā</b>		<b>509598</b>	<b>520047</b>
<b>2. Apgrozāmie līdzekļi</b>			
<b>I. Krājumi</b>			
1. Preces pārdošanai	<b>12</b>	4467	5310
2. Materiāli un saimniecības preces	<b>12</b>	1231	934
3. Avansa maksājumi par precēm	<b>13</b>	2132	944
<b>Krājumi kopā</b>		<b>7830</b>	<b>7188</b>
<b>II. Debitori</b>			
1. Pircēju un pasūtītāju parādi	<b>14</b>	30606	10954
2. Citi debitori	<b>15</b>	162	220
3. Nākamo periodu izmaksas	<b>16</b>	4987	5097
<b>Debitori kopā</b>		<b>35755</b>	<b>16271</b>
<b>III. Nauda</b>	<b>17</b>	<b>658430</b>	<b>479518</b>
<b>Apgrozāmie līdzekļi kopā</b>		<b>702015</b>	<b>502977</b>
<b>Aktīvu kopsumma</b>		<b>1211613</b>	<b>1023024</b>

Pielikumi no 11. līdz 23. lapai ir neatņemama šī finanšu pārskata sastāvdaļa.

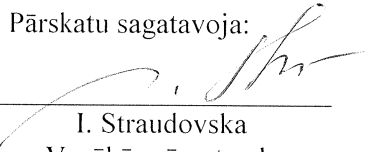
### Bilance uz 2019.gada 31.martu

Pasīvs	Piezīmes numurs	31.03.2019 EUR	31.03.2018 EUR
<b>1. Pašu kapitāls</b>			
1. Akciju vai daļu kapitāls (pamatkapitāls)	18	800910	800910
2. Nesadalītā peļņa vai nesegtie zaudējumi:	19		
a) iepriekšējo periodu nesadalītā peļņa vai zaudējumi		65639	5151
b) pārskata gada nesadalītā peļņa vai zaudējumi		-131965	-148731
<b>Pašu kapitāls kopā</b>		<b>734584</b>	<b>657330</b>
<b>2. Kreditori</b>			
<b>I. Ilgtermiņa kreditori</b>			
1. Citi aizņēmumi	20	3665	14522
2. Nākamo periodu ieņēmumi	25	68868	73241
<b>Ilgtermiņa kreditori kopā</b>		<b>72533</b>	<b>87763</b>
<b>II. Īstermiņa kreditori</b>			
1. Citi aizņēmumi	20	8162	8006
2. Norēķini par saņemtajiem avansiem	21	3930	30
3. Parādi piegādātājiem un darbuzņēmējiem	22	32902	31023
4. Nodokļi un valsts sociālās apdrošināšanas iemaksas	23	37870	26289
5. Pārējie kreditori	24	16777	15612
6. Nākamo periodu ieņēmumi	25	267684	167285
7. Uzkrātās saistības	26	37171	29686
<b>Īstermiņa kreditori kopā</b>		<b>404496</b>	<b>277931</b>
<b>Kreditori kopā</b>		<b>477029</b>	<b>365694</b>
<b>Pasīvu kopsumma</b>		<b>1211613</b>	<b>1023024</b>

Pielikumi no 11. līdz 23. lapai ir neatņemama šī finanšu pārskata sastāvdaļa.

  
G. Ķīrsis  
Valdes loceklis

Pārskatu sagatavoja:

  
I. Straudovska  
Vecākā grāmatvede

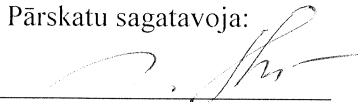
**Naudas plūsmas pārskats par 2019.gada 1.ceturksni**  
(pēc tiešās metodes)

	Piezīmes numurs	2019.g.1.cet. EUR	2018.g.1.cet. EUR
<b>I. Pamatdarbības naudas plūsma</b>			
1. Ieņēmumi no pakalpojumu sniegšanas		326776	192030
2. Citi ieņēmumi		0	1000
3. Saņemtie finansējumi		136039	58335
4. Maksājumi piegādātājiem par precēm un pakalpojumiem		-222005	-140148
5. Maksājumi darbiniekiem, ieskaitot nodokļus		-133178	-131276
6. Izdevumi pievienotās vērtības nodokļa maksājumiem		-5887	-18905
7. Izdevumi riska nodokļa maksājumiem		-33	-35
8. Izdevumi UVTN		-459	-430
9. Maksājumi pārējiem nodokļiem		-89	0
<b>Pamatdarbības neto naudas plūsma</b>		<b>101164</b>	<b>-39429</b>
<b>II. Ieguldīšanas darbības naudas plūsma</b>			
1. Pamatlīdzekļu iegāde		-4855	-3159
2. Nemateriālo ieguldījumu iegāde un avansi		-116	-545
<b>Ieguldīšanas darbības neto naudas plūsma</b>		<b>-4971</b>	<b>-3704</b>
<b>III. Finansēšanas darbības naudas plūsma</b>			
1. Izdevumi aizņēmuma atmaksāšanai		-2695	-2645
<b>Finansēšanas darbības neto naudas plūsma</b>		<b>-2695</b>	<b>-2645</b>
<b>IV. Ārvalstu valūtu kursu svārstības rezultāts</b>			
<b>V. Naudas un tās ekvivalentu neto pieaugums vai samazinājums</b>		<b>93498</b>	<b>-45778</b>
<b>VI. Naudas un tās ekvivalentu atlikums pārskata gada sākumā</b>		<b>564932</b>	<b>525296</b>
<b>VII. Naudas un tās ekvivalentu atlikums pārskata gada beigās</b>		<b>658430</b>	<b>479518</b>

Pielikumi no 11. līdz 23. lapai ir neatņemama šī finanšu pārskata sastāvdaļa.

  
G. Kiršis  
Valdes loceklis


Pārskatu sagatavoja:

  
I. Straudovska  
Vecākā grāmatvede

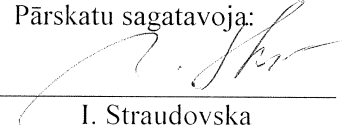
### Pašu kapitāla izmaiņu pārskats

	Pamatkapitāls	Nesadalītā peļņa vai zaudējumi	Pašu kapitāls kopā
	EUR	EUR	EUR
<b>31.12.2017</b>	<b>800910</b>	<b>5151</b>	<b>806061</b>
Pārskata perioda nesadalītā peļņa		60488	60488
<b>31.12.2018</b>	<b>800910</b>	<b>65639</b>	<b>866549</b>
Pārskata perioda nesegtie zaudējumi		-131965	-131965
<b>31.03.2018</b>	<b>800910</b>	<b>-66326</b>	<b>734584</b>

Pielikumi no 11. līdz 23. lapai ir neatņemama šī finanšu pārskata sastāvdaļa.

  
G. Ķirsis  
Valdes loceklis

Pārskatu sagatavoja:

  
I. Straudovska  
Vecākā grāmatvede